



 **Thistle**
MOBILTURI COLLECTION



MOBILTURI
EVOLUZIONE CUCINA

MOBILTURI
è la cucina ideale per tutti
al miglior prezzo di sempre.

  mobilturi

mobilturi.it

Tutto è nato negli anni 60, nel laboratorio artigianale del capostipite della famiglia Pasquale Turi. È qui che i fratelli Turi acquisiscono l'esperienza e le competenze tecniche nel settore delle cucine componibili. Oggi, gli stabilimenti industriali Mobilturi ubicati nel Sud Italia, nella provincia di Bari, si estendono su una superficie di 25.000 mq.

Tra i primi produttori di cucine in Italia, Mobilturi vanta cucine dall'ottimo design, disponibili in numerosi colori, finiture di alto pregio e materiali resistenti.

Sempre in linea con l'orientamento al cliente, il personale altamente qualificato guida la Clientela nella **progettazione di soluzioni personalizzate.** Sistemi di gestione innovativi, assicurano la **rapidità nello sviluppo degli ordini** e la **tempistica delle consegne.**

La forza della realtà Mobilturi
è la **qualità offerta ad un prezzo competitivo,**
tale da rendere la cucina
un investimento accessibile a tutti.

LA STORIA
guida
il futuro

“ *Viviamo la nostra evoluzione in un territorio ricco di arte, colori, profumi e sapori. Una bellezza da preservare e coltivare nel pieno rispetto dell'ambiente.* ”



MOBILTURI

is the ideal kitchen
for everyone at the best price ever.

est la cuisine idéale pour tous au
meilleur prix de tous les temps.

es la cocina ideal para todos al
mejor precio que existe.

It all started in the 1960s, in the craft-based workshop of the progenitor of the family, Pasquale Turi. It is here that the Turi brothers gained experience and technical expertise in the modular kitchen industry.

Today, Mobilturi's industrial plants located in Southern Italy, in the province of Bari, stretch across a surface area of 25,000 m².

One of the top kitchen manufacturers in Italy, Mobilturi boasts kitchens featuring excellent design that are available in multiple colours, highly prestigious finishes and hard-wearing materials.

Always in keeping with the customers' requirements, the highly qualified staff guides the Clientèle in the **design of customised solutions.** **Innovative management systems guarantee** speedy order processing and on-time deliveries.

The strength of the Mobilturi brand lies in the quality offered at competitive prices, making these kitchens an investment accessible to all.

Tout a débuté dans les années 60, dans le laboratoire artisanal du progéniteur de la famille Pasquale Turi. C'est ici que les frères Turi acquièrent l'expérience et les compétences techniques dans le secteur des cuisines modulaires. Aujourd'hui, les établissements industriels Mobilturi, situés dans le Sud de l'Italie, dans la province de Bari, occupent une surface de 25 000 m².

Parmi les premiers producteurs de cuisines en Italie, Mobilturi vante des cuisines au design excellent, disponibles en de nombreuses teintes et caractérisées par des finitions de grande qualité et des matériaux résistants.

En suivant toujours une orientation client, le personnel hautement qualifié guide la clientèle dans la **conception de solutions personnalisées.** **Des systèmes de gestion innovants garantissent** un traitement rapide des commandes et d'excellents délais de livraison.

La force de la société Mobilturi réside dans la qualité offerte à un prix compétitif, afin de faire de la cuisine un investissement accessible à tous.

Todo surgió en la década de los 60 en el taller artesanal del fundador de la familia, Pasquale Turi. Y es ahí donde los hermanos Turi adquirieron la experiencia y las competencias técnicas del sector de las cocinas integradas.

En la actualidad, las instalaciones industriales Mobilturi ubicadas en el Sur de Italia, en la provincia de Bari, se extienden sobre una superficie de 25.000 m².

Posicionado entre los primeros fabricantes de cocinas en Italia, Mobilturi ofrece una gama con un excelente diseño, disponibles en numerosos colores, acabados de alta calidad y materiales resistentes.

En constante sintonía con la orientación al cliente, su personal altamente cualificado asesora a la clientela **diseñando y proponiendo soluciones personalizadas.** **Sus sistemas de gestión innovadores garantizan** la rapidez a la hora de cursar los pedidos y en los plazos de entrega.

El punto fuerte de Mobilturi es la calidad ofrecida a un precio tan competitivo que la cocina se convierte en una inversión al alcance de todos.

*History guides the future
L'histoire guide le futur
La historia guía el futuro*

“ *We experience our evolution in a land packed with art, colours, fragrances and flavours. Beauty that should be preserved and cultivated while fully respecting the environment.*

Nous vivons notre évolution dans un territoire riche en art, couleurs, parfums et saveurs. Une beauté à préserver et à cultiver en respectant totalement l'environnement.

Vivimos nuestra evolución en un territorio rico en arte, colores, olores y sabores. Una belleza que hay que preservar y cultivar respetando plenamente el medioambiente. ”



OGNI SCELTA È QUELLA GIUSTA CON MOBILTURI





10 INCANTO *moderno*



14 HILARY *moderno*



18 POP *moderno*



22 STAR *moderno*



26 FUSION *moderno*



30 GAIA *moderno*



34 OCEANO *moderno*



36 NINA *moderno*



40 ZEN *moderno*



46 NALA *moderno*



50 STRATOS *moderno*



54 NEW EGO *moderno*



56 NEW RIVER *moderno*



58 LUNA *moderno*



60 NEVADA *moderno*



62 CIELO *moderno*



64 NEW MEG *moderno*



66 OLIMPIA *classico*



70 AISHA *classico*

MOBILTURI
È ANCHE LIVING
MOBILTURI ALSO MAKES LIVING ROOMS
MOBILTURI EST AUSSI LIVING
MOBILTURI TAMBIÉN ES LIVING
72

FINITURE
E COLORI
FINISHES AND COLOURS
FINITIONS ET COULEURS
ACABADOS Y COLORES
78

INCANTO

FANGO OPACO



INCANTO

FRASSINO GHISA / FRASSINO BIANCO ASSOLUTO



HILARY

CILIEGIO NATURALE / CAMOSCIO / SENAPE / GRAFITE



HILARY

ROVERE NATURALE / GRAFITE



POP

ROVERE CORTECCIA / TORTORA LUCIDO



POP

NOCE ITALIANO / GRAFITE OPACO



STAR

PIETRA TERRA / GRAFITE OPACO



STAR

CORDA TAVOLATO / VERDE MUSCHIO OPACO



FUSION

GRIGIO NUVOLA / FANGO



FUSION

BIANCO / CORDA



GAIA

CEMENTO GRIGIO SCURO / CEMENTO GRIGIO CHIARO



GAIA

CEMENTO BIANCO / ROVERE NODATO



OCEANO

QUERCIA TABACCO / NERO OPACO



NINA
BIANCO



NINA
ROVERE MIELE



ZEN

MARMO BIANCO / FANGO OPACO



ZEN

MARMO NERO / SETA BIANCO OPACO



ZEN

MARMO MARRONE / CORDA OPACO



NALA
ROVERE PIETRA



NALA
ROVERE SAVANA

TIFFANY
GRIGIO BROMO OPACO RAL



STRATOS

Gres LIGHT GREY / Gres CALCITE NERA



STRATOS

Fenix GRIGIO LONDRA / Fenix GRIGIO EFESO



NEW EGO

GHIAIA



NEW RIVER

COCCO



LUNA

BIANCO / NEBBIA



NEVADA

ROVERE TABACCO / CEMENTO SCURO



CIELO

GRIGIO ANTICATO / NERO OPACO



NEW MEG

TRANCHÉ CARIBE / BIANCO LUCIDO



OLIMPIA

ARDESIA / GHISA



OLIMPIA

NOCE / PERLA BIANCO



AISHA

TORTORA



MOBILTURI è anche LIVING

ALSO MAKES LIVING ROOMS
EST AUSSI LIVING
TAMBIÉN ES LIVING



Living come estensione dell'ambiente cucina, come un modo di vivere all'insegna della convivialità. La cucina si integra al soggiorno, diventando il luogo dell'accoglienza e del relax. MOBILTURI ti propone molteplici soluzioni living, caratterizzate dall'alta classe dei dettagli e dalla qualità dei materiali e del design. Moduli di dimensioni e colori diversi si combinano in eleganti disegni geometrici. Le mensole poggiate sui pensili o sulle pareti, rendono funzionali gli spazi che fungono da librerie originali e d'arredo. Con Mobilturi il tuo stile diventa living.



"Living" as an extension of the kitchen environment, as a way of living dedicated to conviviality. The kitchen completes the living-room and becomes a welcoming place to relax. MOBILTURI offers you many "living room" solutions, characterised by valuable details and by the quality of materials and design. Modules of different dimensions and colours are combined in elegant geometrical patterns. The shelves in the wall units or on the walls turn the bookcases into functional and original furniture solutions. With Mobilturi your style also adorns your living room!

Un séjour comme une rallonge de l'ambiance cuisine, comme un moyen de vivre sous le signe de la convivialité. La cuisine s'intègre au séjour, tout en devenant un endroit pour accueillir et se détendre. MOBILTURI vous propose de nombreuses solutions séjour, caractérisées par la qualité supérieure des détails et des matériaux, ainsi que du design. Des modules de dimensions et de couleurs différentes se marient pour créer des dessins géométriques élégants. Les étagères placées sur les éléments hauts ou fixées aux parois rendent les espaces fonctionnels tout en créant des bibliothèques originales et de design. Avec Mobilturi, votre style passe au séjour !

Living como extensión de la estancia cocina, una forma de convivencia para socializar entre dos espacios. La cocina queda integrada en el salón, convirtiéndose en un lugar de acogida y en el que relajarse. MOBILTURI te propone múltiples soluciones living, caracterizadas por sus detalles de alta gama, y por la calidad de los materiales y del diseño. Módulos de dimensiones y colores diferentes se combinan creando elegantes diseños geométricos. Los estantes apoyados sobre los módulos altos o sobre las paredes, hacen que los espacios resulten más funcionales y originales decorando al mismo tiempo. Con Mobilturi tu estilo se convierte en living.

MOBILTURI è anche LIVING

ALSO MAKES LIVING ROOMS
EST AUSSI LIVING
TAMBIÉN ES LIVING



TOTEM

Pensato per aumentare la funzionalità dell'area lavoro in cucina, **TOTEM** è un sistema in alluminio che permette di organizzare lo spazio tra basi e pensili. Dotato di accessori facilmente posizionabili, consente di disporre a vista gli oggetti e gli utensili più utilizzati.
Disponibile in 2 finiture, nero e titanio e in diverse misure.
Declinabile anche nella versione colonna da appoggio e colonna sospesa.

Designed to enhance functionality in the kitchen workspace, **TOTEM** is an aluminium system devised to organise the space between base units and wall units. Equipped with accessories that are easy to position, it allows you to arrange your most frequently used objects and utensils in full view.
Available in 2 finishes, nero and titanio and in several sizes.
Also available in the sit-on tall unit and in the wall-mounted tall unit version.

Conçu pour augmenter la fonctionnalité de la zone de travail en cuisine, **TOTEM** est un système en aluminium qui permet d'organiser l'espace entre les éléments bas et hauts. Doté d'accessoires faciles à positionner, il permet de ranger à la vue les objets et les ustensiles utilisés le plus souvent.
Disponible en 2 finitions, nero et titanio, et en plusieurs dimensions.
Proposé aussi dans la version colonne à poser et colonne suspendue.

Pensado para aumentar la funcionalidad del área de trabajo en la cocina, **TOTEM** es un sistema en aluminio que permite organizar el espacio entre bajos y colgantes. Está equipado con accesorios fáciles de colocar y permite disponer a vista los objetos y los utensilios más utilizados.
Se encuentra disponible en 2 acabados, nero y titanio y en diversas medidas.
Se puede declinar también en la versión de columna de apoyo y columna suspendida.



MOBILTURI è anche LIVING

ALSO MAKES LIVING ROOMS
EST AUSSI LIVING
TAMBIÉN ES LIVING

GIOSTRA L

Organizzare lo spazio con eleganza e secondo criteri di efficienza: questa è, in sintesi, **GIOSTRA L**. I moduli possono essere composti all'insegna della massima flessibilità. Le mensole sono disponibili anche nella stessa finitura delle ante.

Organising space with elegance and according to efficiency criteria: this is exactly what Giostra L does. The modules can be arranged and configured according to the utmost flexibility. The shelves are also available in the same finish as the doors.

Organiser l'espace avec élégance et selon des critères d'efficacité : telle est la mission de Giostra L. Les modules peuvent être composés pour offrir une flexibilité optimale. Les étagères sont disponibles également dans la finition des portes.

Organizar el espacio con elegancia y según criterios de eficiencia es, en síntesis, **GIOSTRA L**. Los módulos se pueden componer para obtener la máxima flexibilidad. Los estantes se encuentran disponibles también en el mismo acabado de las puertas.



VERTICAL LINE

Vertical line è una struttura di alluminio componibile e bifacciale, costituita da sottili profili in metallo ed intervallata da mensole. Appoggiata al soffitto e al pavimento, funge da elegante divisorio tra la cucina e il living, creando un filtro permeabile tra i diversi ambienti.

Vertical line is a modular, double-sided aluminium structure, consisting of slim metal profiles interspersed with shelves. Resting against the ceiling and the floor, it acts like a stylish partition between the kitchen and the living room, creating a permeable filter between the different environments.

Vertical line est une structure en aluminium modulaire double face, composée de profils fins en métal et entrecoupée d'étagères. En appui au plafond et au sol, elle fait office d'élégant séparateur entre la cuisine et le salon, créant un filtre perméable entre les différents espaces.

Vertical line es una estructura de aluminio componible y de doble cara formada por perfiles metálicos finos intercalados con estantes. Apoyada en el techo y en el suelo, hace las veces de elegante divisor entre la cocina y el comedor, creando un filtro permeable entre los diversos ambientes.



NEVADA

FINITURA LEGNO
 WOOD FINISH / FINITION BOIS / ACABADO MADERA

CIELO
SISTEMA GOLA
 GROOVE SYSTEM
 PROFIL GORGE
 SISTEMA GOLA



rovere ghiaccio olmo bianco rovere grigio rovere sabbia rovere tabacco rovere caffè

SP. 22 MM.
 22 MM-THICK.
 ÉP. 22 MM.
 ESP. 22 MM



grigio anticato DV4 tabacco anticato DR5 olmo beige larice grigio

FINITURA OPACA
 MATT FINISH / FINITION MATE / ACABADO MATE



seta bianco opaco corda opaco fango opaco piombo opaco PE1725 nero opaco PE3330 terracotta opaco verde oliva opaco

FINITURA LUCIDA
 GLOSSY FINISH / FINITION BRILLANTE / ACABADO BRILLO



bianco lucido tortora lucido antracite lucido

FINITURA CEMENTO
 CEMENT FINISH / FINITION CIMENT / ACABADO CEMENTO



cemento perla cemento creta cemento grigio cemento scuro

FINITURA OSSIDO
 OXIDE FINISH / FINITION OXYDE / ACABADO ÓXIDO




ossido grigio C289 ossido marrone C290

NEW EGO

NEW RIVER
SISTEMA GOLA
 GROOVE SYSTEM
 PROFIL GORGE
 SISTEMA GOLA


SP. 22 MM.
 22 MM-THICK.
 ÉP. 22 MM.
 ESP. 22 MM



ghiaccio ghiaia cocco



juta grigio piombo rosa salmone



verde malva abete blu opaco




antracite

FINITURA LACCATA OPACA
 MATT LACQUERED FINISH / FINITION LAQUÉE MATE / ACABADO LACADO MATE



bianco laccato opaco grigio piombo laccato opaco abete laccato opaco



blu laccato opaco antracite laccato opaco

FUSION
 CON MANIGLIA
 E SISTEMA GOLA
 WITH HANDLE AND
 GROOVE SYSTEM
 AVEC POIGNÉE ET
 SYSTÈME DE GORGE
 CON TIRADOR
 Y SISTEMA GOLA

FINITURA LEGNO
 WOOD FINISH / FINITION BOIS / ACABADO MADERA



bianco canapa rovere naturale grigio fumo ardesia



SP. 22 MM.
 22 MM-THICK.
 ÉP. 22 MM.
 ESP. 22 MM

FINITURA LACCATA OPACA
 MATT LACQUERED FINISH / FINITION LAQUÉE MATE / ACABADO LACADO MATE



bianco alaska RAL 9016 bianco panna S1005-G80Y sabbia S1005-Y20R beige S1502-Y grigio nuvola
 S2005-Y cipria tortora S3005-G20Y corda grigio polvere S4502-B grigio piombo grigio cadetto
 fango S6005-Y80R ardesia S6005-Y20R camoscio S7005-G80Y terra verde oliva RAL 3001 rosso
 RAL 5022 blu RAL 3005 bordeaux RAL 8019 moka antracite RAL 9005 nero

FINITURA LACCATA MICALIZZATA
 PEARLESCENT LACQUERED FINISH / FINITION LAQUÉE MICALISÉE / ACABADO LACADO MICALIZADO



bianco nordico micalizzato grigio polvere micalizzato nuvola micalizzato champagne micalizzato cipria micalizzato camoscio micalizzato
 grigio piombo micalizzato antracite micalizzato nero micalizzato

GAIA

OCEANO
 SISTEMA GOLA
 GROOVE SYSTEM
 PROFIL GORGE
 SISTEMA GOLA

SP. 22 MM.
 22 MM-THICK.
 ÉP. 22 MM.
 ESP. 22 MM

IN MDF CON RIVESTIMENTO IN POLIMERICO
 POLYMERIC MDF DOOR / MDF REVETU DE POLYMERE
 EN DM CON REVESTIMIENTO POLIMÉRICO

FINITURA LUCIDA
 GLOSSY FINISH / FINITION BRILLANTE / ACABADO BRILLO




bianco lucido tortora lucido sabbia lucido grigio polvere lucido rosso lucido piombo lucido nero lucido

FINITURA OPACA TINTA UNITA
 PLAIN COLOURED MATT FINISH / FINITION MATE TEINT UNI / ACABADO MATE DE UN SOLO COLOR



bianco opaco grigio opaco nocciola opaco grafite opaco nero opaco verde oliva opaco

FINITURA CEMENTO
 CEMENT FINISH / FINITION CIMENT / ACABADO CEMENTO



cemento bianco 511 cemento grigio chiaro 489 cemento grigio scuro 484 cemento bronzo 509 cemento nero 488

FINITURA OPACA LEGNO
 WOOD MATT FINISH / FINITION BOIS MAT / ACABADO MATE MADERA



rovere nodato 485 quercia ghiaccio 796 quercia beige 798 quercia tabacco 797 acero nodato acero beige

HILARY
 CON MANIGLIA
 INTEGRATA
 IN TINTA
 WITH MATCHING
 COLOURED
 INCORPORATED
 HANDLE
 AVEC POIGNÉE
 INTÉGRÉE MÊME
 TEINTE
 CON TIRADOR
 INTEGRADO EN EL
 MISMO COLOR

FINITURA LEGNO
 WOOD FINISH / FINITION BOIS / ACABADO MADERA



rovere bianco rovere naturale rovere grigio rovere tabacco ciliegio naturale ciliegio dorato

SISTEMA GOLA
 GROOVE SYSTEM
 PROFIL GORGE
 SISTEMA GOLA

FINITURA OPACA
 MATT FINISH / FINITION MATE / ACABADO MATE



bianco opaco magnolia opaco madreperla opaco rosa antico opaco cipria opaco camoscio opaco senape opaco



bordeaux opaco grafite opaco blue opaco

SP. 22 MM.
 22 MM-THICK.
 ÉP. 22 MM.
 ESP. 22 MM

Vista dal retro / Rear view / Vue de l'arrière
 Vista desde detrás



DISPONIBILE CON GOLA PIATTA
 AVAILABLE WITH FLAT GROOVE
 DISPONIBILE AVEC GORGE PLATE
 DISPONIBILE CON GOLA PLANA

INCANTO
 CON PRESA
 MANIGLIA INTEGRATA
 WITH INCORPORATED
 HANDLE GRIP
 AVEC PRISE
 POIGNÉE INTÉGRÉE
 CON EMPUÑADURA
 DEL TIRADOR INTEGRADA

FINITURA LEGNO
 WOOD FINISH / FINITION BOIS / ACABADO MADERA



frassino bianco assoluto frassino madreperla frassino ghisa frassino canapa frassino ardesia

SP. 22 MM.
 22 MM-THICK.
 ÉP. 22 MM.
 ESP. 22 MM

FINITURA MDF LACCATA OPACA
 MATT LACQUERED MDF FINISH / FINITION MDF LAQUÉE MATE / ACABADO DM LACADO MATE



bianco 9016 silver fango antracite



LUNA

SP. 22 MM.
 22 MM-THICK.
 ÉP. 22 MM.
 ESP. 22 MM

IN TERMOSTRUTTURATO CON MANIGLIA INTEGRATA
 THERMO-STRUCTURED SURFACE INTEGRATED HANDLE DOOR / THERMO - STRUCTURÉE AVEC POIGNÉE INTÉGRÉE
 EN TERMOESTRUCTURADO CON TIRADOR INTEGRADO



bianco ghiaccio grigio miele

MDF FINITURA LACCATA OPACA
 MDF MATT LACQUERED FINISH / MDF FINITION LAQUÉE MATE / DM ACABADO LACADO MATE



latte nebbia nocciola antracite



NALA
 CON MANIGLIA
 E SISTEMA GOLA
 WITH HANDLE AND
 GROOVE SYSTEM
 AVEC POIGNÉE ET
 SYSTÈME DE GORGE
 CON TIRADOR
 Y SISTEMA GOLA

SP. 22 MM.
 22 MM-THICK.
 ÉP. 22 MM.
 ESP. 22 MM



rovere pietra rovere argilla rovere savana rovere terra rovere bosco



rovere smoky



noce canaletto

**NEW
 MEG**

SP. 18 MM.
 18 MM-THICK.
 ÉP. 18 MM.
 ESP. 18 MM

IN MDF CON RIVESTIMENTO IN POLIMERICO
 POLYMERIC MDF DOOR / MDF REVÊTU DE POLYMERE
 EN DM CON REVESTIMIENTO POLIMÉRICO



bianco lucido sabbia opaco nocciola opaco grafite opaco naturale tranché caribe tranché

CON MANIGLIA INTEGRATA ALLUMINIO BRILL
 WITH BRILL FINISH ALUMINIUM INTEGRATED HANDLE
 AVEC POIGNÉE ALUMINIUM INTÉGRÉE FINITION BRILLANTE
 CON TIRADOR INTEGRADO ALUMINIO BRILLO



CON MANIGLIA INTEGRATA ANTRACITE
 WITH ANTHRACITE INTEGRATED HANDLE
 AVEC POIGNÉE INTÉGRÉE FINITION ANTHRACITEE
 CON TIRADOR INTEGRADO ANTRACITA



bianco opaco (M.A) terracotta (M.A) verde opaco (M.A) perla spatolato (M.A) nebbia spatolato (M.A) cemento (M.A) nero opaco (M.A)



rovere miele (M.A) rovere bianco (M.A) rovere chiaro (M.A) rovere tabacco (M.A)

NINA

SP. 24 MM.
 24 MM-THICK.
 ÉP. 24 MM.
 ESP. 24 MM

TELAIO IN LEGNO MASSELLO LACCATO OPACO
 FRAME IN MATT LACQUERED SOLID WOOD / CADRE BOIS EN PIN MASSIF LAQUE MATE
 MARCO DE MADERA MACIZA LACADO MATE



bianco tortora grigio rovere miele



grigio piombo verde malva abete blu opaco carbone

STAR
 CON MANIGLIA
 INTEGRATA
 ANTRACITE
 WITH ANTRACITE
 INCORPORATED
 HANDLE
 AVEC POIGNÉE
 INTÉGRÉE
 ANTRACITE
 CON TIRADOR
 INTEGRADO
 ANTRACITA

SISTEMA GOLA
 GROOVE SYSTEM
 PROFIL GORGE
 SISTEMA GOLA

SP. 18 MM.
 18 MM-THICK.
 ÉP. 18 MM.
 ESP. 18 MM

FINITURA LEGNO
 WOOD FINISH / FINITION BOIS / ACABADO MADERA



corda tavolato grigio tavolato naturale tavolato legno bruciato

FINITURA PIETRA
 STONE FINISH / FINITION PIERRE / ACABADO PIEDRA



pietra grigia pietra terra

FINITURA OPACA
 MATT FINISH / FINITION MATE / ACABADO MATE



seta bianco opaco corda opaco grafite opaco terracotta opaco verde muschio opaco



DISPONIBILE CON GOLA PIATTA ANTRACITE
 AVAILABLE WITH ANTRACITE FLAT GROOVE
 DISPONIBLE AVEC GORGE PLATE ANTRACITE
 DISPONIBLE CON GOLA PLANA ANTRACITA

POP
 CON MANIGLIA
 E SISTEMA GOLA
 WITH HANDLE AND
 GROOVE SYSTEM
 AVEC POIGNÉE ET
 SYSTÈME DE GORGE
 CON TIRADOR
 Y SISTEMA GOLA

FINITURA LEGNO
 WOOD FINISH / FINITION BOIS / ACABADO MADERA



rovere artico rovere corteccia rovere nero noce italiano noce bruciato

FINITURA CEMENTO
 CEMENT FINISH / FINITION CIMENT / ACABADO CEMENTO



urban avorio urban grigio urban corten nero metal

MELAMINICO FINITURA MARMO
 MARBLE EFFECT MELAMINE FINISH / EFFET MARBRE MELAMINE FINITION / MELAMINA ACABADO MÁRMOL



marmo grigio marmo oro

FINITURA LUCIDA
 GLOSSY FINISH / FINITION BRILLANTE / ACABADO BRILLO



bianco lucido magnolia lucido tortora lucido bordeaux lucido

FINITURA OPACA
 MATT FINISH / FINITION MATE / ACABADO MATE



bianco opaco corda opaco fango opaco grafite opaco verde muschio opaco

POP SPECIAL
 CON MANIGLIA
 E SISTEMA GOLA
 WITH HANDLE AND
 GROOVE SYSTEM
 AVEC POIGNÉE ET
 SYSTÈME DE GORGE
 CON TIRADOR
 Y SISTEMA GOLA

FINITURA LEGNO
 WOOD FINISH / FINITION BOIS / ACABADO MADERA



pino anticato rovere fossile rovere vintage rovere europeo

FINITURA OPACA
 MATT FINISH / FINITION MATE / ACABADO MATE



plus grigio chiaro PE7320 opaco plus nero PE3330 opaco

FINITURA LACCATA LUCIDA
 GLOSSY LACQUERED FINISH / FINITION LAQUÉE BRILLANTE / ACABADO LACADO BRILLANTE



puro lucido visone lucido cemento lucido salvia lucido nube lucido nero lucido

FINITURA LACCATA OPACA
 MATT LACQUERED FINISH / FINITION LAQUÉE MATE / ACABADO LACADO MATE



puro opaco visone opaco cemento opaco salvia opaco nube opaco nero opaco

STRATOS
SISTEMA GOLA
 GROOVE SYSTEM
 PROFIL GORGE
 SISTEMA GOLA

VETRO PELLICOLATO LACCATO OPACO E LUCIDO
 GLOSSY AND MATT LACQUERED FILM-COATED GLASS
 VERRE RECOUVERT D'UNE PELLICULE, LAQUÉ MAT ET BRILLANT
 VIDRIO LAMINADO LACADO MATE Y BRILLANTE

SP. 22 MM.
 22 MM-THICK.
 ÉP. 22 MM.
 ESP. 22 MM



FENIX




GRES



STRATOS
SISTEMA GOLA
 GROOVE SYSTEM
 PROFIL GORGE
 SISTEMA GOLA

LAMINATO STRATIFICATO HPL
 HPL STRATIFIED LAMINATE
 LAMINÉ STRATIFIÉ HPL
 LAMINADO ESTRATIFICADO HPL



TELAIO . ANTA STRATOS / FRAME . STRATOS DOOR / CADRE . PORTE STRATOS / MARCO . PUERTA STRATOS



finitura Titanio
 Titanio finish
 finition Titanio
 acabado Titanio

Abbinabile con la gola Titanio
 Can be combined with the Titanio groove
 Associabile à la gorge Titanio
 Combinable con la gola Titanio

finitura Bronzo
 Bronzo finish
 finition Bronzo
 acabado Bronzo


Abbinabile con la gola Bronzo
 Can be combined with the Bronzo groove
 Associabile à la gorge Bronzo
 Combinable con la gola Bronzo

finitura Lava
 Lava finish
 finition Lava
 acabado Lava

Abbinabile con la gola Lava
 Can be combined with the Lava groove
 Associabile à la gorge Lava
 Combinable con la gola Lava


TIFFANY
 CON MANIGLIA
 E SISTEMA GOLA
 WITH HANDLE AND
 GROOVE SYSTEM
 AVEC POIGNÉE ET
 SYSTÈME DE GORGE
 CON TIRADOR
 Y SISTEMA GOLA

FINITURA LACCATA LUCIDA O OPACA
 GLOSSY OR MATT LACQUERED FINISH / FINITION LAQUÉE BRILLANTE OU MATE / ACABADO LACADO BRILLO O MATE



bianco alaska *lucido*
bianco alaska *opaco* RAL 9016
bianco *lucido*
bianco *opaco* panna *lucido*
panna *opaco* S1005-G80Y
sabbia *lucido*
sabbia *opaco* S1005-Y20R
beige *lucido*
beige *opaco* S1502-Y
grigio nuvola *lucido*
grigio nuvola *opaco* S2005-Y
cipria *lucido*
cipria *opaco*

SP. 22 MM.
22 MM-THICK.
ÉP. 22 MM.
ESP. 22 MM



tortora *lucido*
tortora *opaco* S3005-G20Y
corda *lucido*
corda *opaco* grigio polvere *lucido*
grigio polvere *opaco* S4502-B
grigio piombo *lucido*
grigio piombo *opaco* grigio cadetto *lucido*
grigio cadetto *opaco* fango *lucido*
fango *opaco* S6005-Y80R
ardesia *lucido*
ardesia *opaco*



S6005-Y20R
camoscio *lucido*
camoscio *opaco* S7005-G80Y
terra *lucido*
terra *opaco* verde muschio *lucido*
verde muschio *opaco* terracotta *lucido*
terracotta *opaco* RAL 8019
moka *lucido*
moka *opaco* antracite *lucido*
antracite *opaco* RAL 9005
nero *lucido*
nero *opaco*



Maggiorazione del 20% per i colori a campione RAL
 20% extra charge for RAL sample colours
 Majoration de 20% pour les couleurs échantillon RAL
 Incremento del 20% para los colores de muestra RAL

ZEN
 SISTEMA GOLA
 GROOVE SYSTEM
 PROFIL GORGE
 SISTEMA GOLA


SP. 22 MM.
22 MM-THICK.
ÉP. 22 MM.
ESP. 22 MM

MELAMINICO FINITURA CEMENTO
 CEMENT MELAMINE FINISH / MELAMINE FINITION CIMENT / MELAMINA ACABADO CEMENTO



perla cemento argento cemento lavagna cemento

MDF RIVESTITO IN POLIMERICO OPACO
 MATT POLYMERIC MDF DOOR / MDF REVETU DE POLYMERE MATE
 DM CON REVESTIMIENTO POLIMÉRICO MATE



seta bianco opaco corda opaco fango opaco

MELAMINICO FINITURA NOCE
 WALNUT MELAMINE FINISH / MELAMINE FINITION NOYER / MELAMINA ACABADO NOGAL



noce bianco noce chiaro noce scuro

MELAMINICO FINITURA MARMO
 MARBLE EFFECT MELAMINE FINISH / EFFET MARBRE MELAMINE FINITION / MELAMINA ACABADO MÁRMOL



marmo bianco marmo marrone marmo nero

AISHA

MASSELLO DI FRASSINO LACCATO A PORO APERTO
SOLID ASH WOOD LACQUERED OPEN PORE FINISH / FRÊNE MASSIF LAQUE CERUSE
MADERA DE FRESNO MACIZO LACADO DE PORO ABIERTO

SP. 24 MM.
24 MM-THICK.
ÉP. 24 MM.
ESP. 24 MM



bianco tortora madreperla rovere naturale ardesia

ATENA

MASSELLO DI ONTANO
SOLID ALDER WOOD / AULNE MASSIF
MADERA DE ALISO MACIZO

SP. 26 MM.
26 MM-THICK.
ÉP. 26 MM.
ESP. 26 MM



noce anticato

ELENA

MASSELLO DI FRASSINO
SOLID ASH WOOD / FRÊNE MASSIF
MADERA DE FRESNO MACIZO

SP. 24 MM.
24 MM-THICK.
ÉP. 24 MM.
ESP. 24 MM



castagno chiaro

OLIMPIA

TELAIO IN MASSELLO DI FRASSINO E BUGNA IN MDF PLACCATA CON TRANCIATO DI FRASSINO
SOLID ASH WOOD FRAME AND MDF CENTRAL PANEL, COVERED WITH SLICED ASH VENEER
CADRE BOIS EN FRENE MASSIF ET PANNEAU CENTRAL PLAQUE FRENE
MARCO DE MADERA DE FRESNO MACIZO Y PLAFÓN CON CHAPA DM DE MADERA ASERRADA DE FRESNO

SP. 24 MM.
24 MM-THICK.
ÉP. 24 MM.
ESP. 24 MM



perla bianco beige écreu noce



rovere naturale ghisa ardesia carbone



PART OF THE THISTLE GROUP OF HOME IMPROVEMENT SPECIALISTS

Thistle House, Woodside Road, Bridge of Don, Aberdeen, AB23 8EF

01224 706 555 - www.thistle.group - info@thistle.group